ROVERPLASTIK

Avvolgibili

ACCESSORI PER IL FORO FINESTRA

TECNOLOGIA PER IL FORO FINESTRA

PROWINDOW®

Roverplastik... leader da oltre 50 anni nel sistema Foro Finestra

Roverplastik S.p.A., per prima in Italia e da sempre leader nella tecnologia del foro finestra, nasce nel 1965 come azienda individuale per la produzione di avvolgibili.

Negli anni si è trasformata in una società per azioni, sempre presieduta dal suo fondatore Renato Festi e, oltre ad aver ampliato il proprio volume d'affari, è in costante evoluzione sia in termini di capacità produttiva sia per l'offerta prodotti.

Oggi Roverplastik è riconosciuta per i suoi prodotti ad alte prestazioni termiche ed acustiche e per aver arricchito il rapporto con i propri clienti trasformandolo in una partnership in grado di assicurare un continuo e costante miglioramento.

Da oltre 30 anni Roverplastik esporta i propri prodotti Made in Italy all'estero acquisendo clienti fidelizzati in tutto il mondo. Roverplastik, inoltre, ha aperto una propria commerciale in Brasile.

Azienda attenta al continuo miglioramento del prodotto, Roverplastik ha istituito al proprio interno un'area Ricerca e Sviluppo, nella quale personale con formazione specifica attua continui aggiornamenti in termini di materiali utilizzati e di soluzioni tecnologiche da adottare, sia nel settore delle guarnizioni, sia in quello dei sistemi per il foro finestra.

In oltre 50 anni di attività, Roverplastik ha soddisfatto innumerevoli esigenze tecniche, economiche, estetiche ed architettoniche, puntando soprattutto sulla cura dei dettagli con una particolare attenzione all'assistenza pre e post vendita.

Da sempre al servizio dei clienti continua ad innovare nel campo del foro finestra con novità costantemente all'avanguardia.

La rete vendita Roverplastik, presente su tutto il territorio nazionale, è altamente specializzata e segue la clientela in tutte le fasi necessarie, dal progetto alla realizzazione.

Tutti i diritti riservati © All rights reserved

Indice

DA PRODOTTO A SISTEMA 6

Scheda tecnica avvolgibile in PVC STELVIO 8

Scheda tecnica avvolgibile in alluminio AL40 9

Scheda tecnica avvolgibile in alluminio AL45/AD45 10

Scheda tecnica avvolgibile in alluminio AL55/AD55 11

Scheda tecnica avvolgibile in alluminio estruso AE43 12

Scheda tecnica avvolgibile in alluminio estruso AE55 13

Scheda tecnica avvolgibile in acciaio AC41 14

Scheda tecnica avvolgibile in acciaio AC55 15

Scheda tecnica avvolgibile orientabile ORIENTA 16

Scheda tecnica avvolgibile orientabile ROLLTEK 18

Scheda tecnica avvolgibile orientabile ROLLTEK SLIM 19

Accessori tecnici 20

Abbinanamento prodotti 21

Schizzi di posizione guida avvolgibile per il rilievo misure 22

Colori avvolgibili 23

Colori disponibili e abbinamento colori avvolgibili/balza di fondo 27

Telai a sporgere 30

Consigli di utilizzo e manutenzione 33

MINIBLOCK IN ALLUMINIO con avvolgibile 34

MINIBLOCK IN ALLUMINIO con apparato a sporgere 37

MINIBLOCK PER CASE IN LEGNO con avvolgibile 38

Motori per avvolgibili e accessori 42

Roverplastik Spa si riserva il diritto di apportare qualsiasi modifica alle caratteristiche dei prodotti qui presentati a sua totale discrezione, in qualsiasi momento e senza alcun preavviso.

Tutti i diritti riservati © All rights reserved

La tapparella avvolgibile: capacità isolante e sicurezza

Roverplastik Spa è l'azienda leader per creatività ed innovazione tecnologica nel campo dei prodotti pensati per la casa da vivere. Tra una vasta gamma di prodotti legati agli infissi domestici, le tapparelle rappresentano la punta di diamante.

Soluzioni di ottima qualità a un prezzo tutto da scoprire tratteggiano la dimensione forte di questa gamma industriale.

Le tapparelle sono un elemento indispensabile della casa per garantire la protezione e l'intimità, nonchè la sicurezza. La cura che Roverplastik mette nella sua filiera produttiva garantisce prodotti robusti, rinforzati e antieffrazione. Materiali di alta qualità fanno delle tapparelle Roverplastik un punto di riferimento obbligato per la clientela nel campo dell'edilizia, offrendo loro i necessari complementi nella produzione degli infissi, con soluzioni molto tecniche ed apprezzate sia nel campo dei materiali usati, sia per quanto riguarda la sicurezza offerta al cliente finale (gli avvolgibili in acciaio e poliuretano espanso offrono un efficace strumento antieffrazione per la difesa dai ladri), sia per le ottime capacità isolanti (termiche ed acustiche), sia infine dal punto di vista della motorizzazione.

Il grande sviluppo della domotica, ossia della automazione domestica, permette oggi di poter controllare e comandare tutti gli impianti e le installazioni presenti in casa anche con dei semplici sms. Le motorizzazioni Roverplastik sono perfettamente compatibili con questa nuova scienza applicata, sempre più presente e richiesta nelle case dei nostri clienti.

Tutti i diritti riservati © All rights reserved

Da prodotto a sistema

La tapparella con Roverplastik si trasforma da semplice prodotto a sistema oscurante completo per la casa.

I teli avvolgibili in alluminio ed acciaio, ad esempio, hanno un profilo che viene riempito con speciali schiume poliuretaniche espanse, normali o ad alta densità (tutte atossiche e non dannose per lo strato di ozono). Tale elemento fa da isolamento acustico e termico e al contempo permette una elevata resistenza meccanica alla torsione e alla flessione.

Il sistema può essere integrato da diversi dispositivi di sicurezza: catenaccioli inseriti nelle balze terminali, o catenaccioli intermedi inseriti nei listelli (solo per modelli AL55, AD55, AE55) e, nel caso di tapparelle motorizzate, ganci autobloccanti che impediscono il sollevamento in caso di scasso.

Sono disponibili profili di varie altezze in una vasta gamma di colori. Inoltre sono presenti anche modelli di tapparella orientabile che uniscono i vantaggi dell'avvolgibile e del frangisole.

I sistemi di movimentazione degli avvolgibili possono essere diversi: dalla manovra a cinghia o ad asta, alla motorizzazione elettrica grazie ad appositi motoriduttori somfy con eventuale telecomando a muro o portatile.

Gancio autobloccante

Catenacciolo intermedio

Motorizzazione elettrica

Telecomandi

Tappo laterale di scorrimento

Terminale con spazzole antispiffero e catenacciolo di sicurezza



Apparato a sporgere

Tutti i diritti riservati © All rights reserved

ROVERPLASTIK



Tutti i diritti riservati © All rights reserved

ROVERPLASTIK

STELVIO

AVVOLGIBILE IN PVC

Caratteristiche
Profilo CURVO
Misura nominale **14x55 mm**
Larghezza massima consigliata* **200 cm (H.max 300 cm)**
Peso **4,0 Kg/m² (esclusi rinforzi)**
Resistenza termica addizionale **0.13 m²K/W (alta permeabilità all'aria)** **0.15 m²K/W (media permeabilità all'aria)**

* con Classe di resistenza al vento: 3 (UNI EN 13659).

Per tutti i colori ad esclusione dei colori 200/201/210/213 larghezza massima consigliata: **180 cm.**

Ingombri	
con rullo da 60 mm	
H. luce (cm)	diam. (cm)
150	**19.0**
175	**19.0**
200	**20.5**
225	**21.5**
250	**23.0**

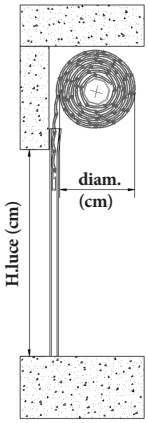

TERMINALI:

terminale in alluminio (con spazzolino integrato)	terminale in PVC	filetto di fondo (di serie)

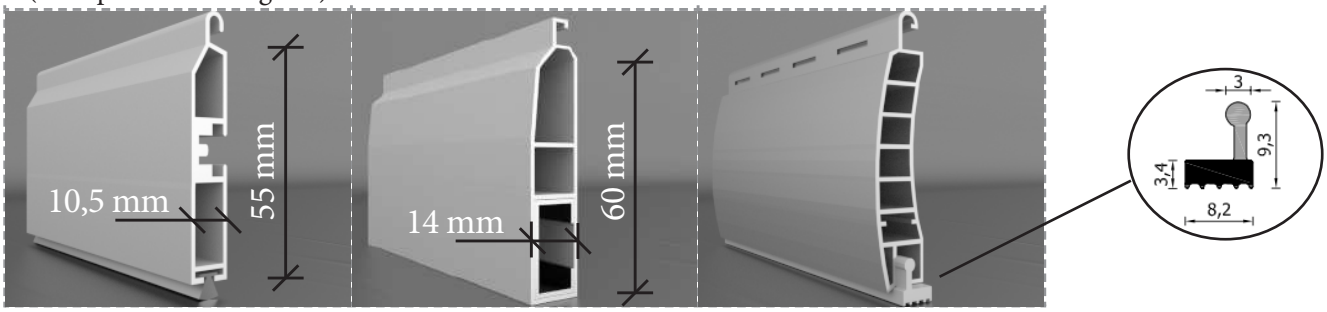

VOCE DI CAPITOLATO:

Avvolgibile per esterni con profilo in PVC dim. 14x55 mm, estruso a doppia parete curva multisfaccettata e suddivisa in sei camere interne per garantire robustezza e rigidità, rinforzi in ferro applicati in base alla larghezza ed al colore dell'avvolgibile, bloccaggio laterale per evitare lo sfilamento dei listelli. L'avvolgibile è corredato di cinghie di attacco al rullo, tappi di arresto e filetto di fondo in PVC sull'ultima stecca. Balza di fondo in PVC rinforzato o in alluminio applicabile su richiesta.

Tutti i diritti riservati © All rights reserved

ROVERPLASTIK

Accessori tecnici

GUIDE LATERALI DI SCORRIMENTO:

PER TELI MINI:

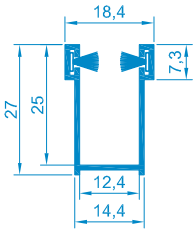

27X14X27
(applicazione ad incasso)
colori disponibili: argento, bianco, oro, testa di moro

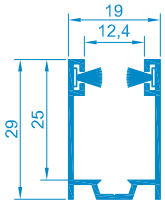

29X19X29
(applicazione in luce)
colori disponibili: argento, bianco, oro, testa di moro

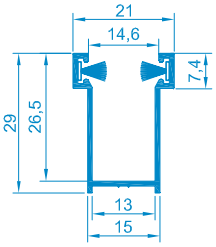

29X15X29
(per ristrutturazione)
colori disponibili: argento, bianco, oro, testa di moro

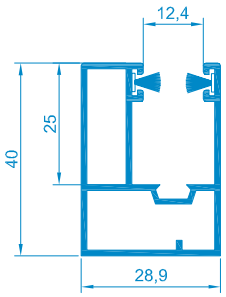

40X29X40
(con distanziatore per serramento)
colori disponibili: argento, bianco,testa di moro

PER TELI MAXI:

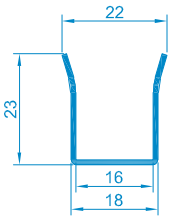

23X18X23
(in ferro zincato)
finitura grezza

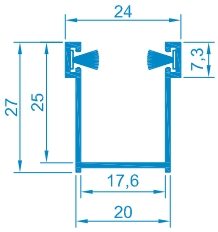

27X20X27
(applicazione ad incasso)
colori disponibili: argento, bianco, oro, testa di moro

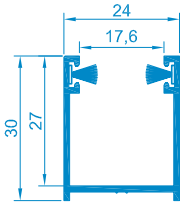

30X24X30
(applicazione in luce)
colori disponibili: argento, bianco, oro, testa di moro

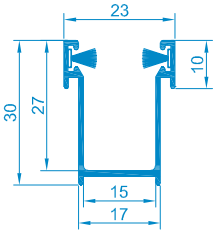

30X17X30
(per ristrutturazione)
colori disponibili: argento, bianco, oro, testa di moro

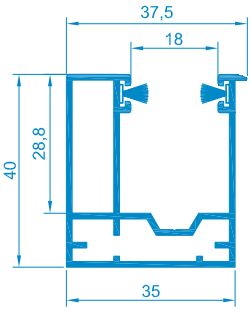

40X35X40
(con distanziatore per serramento)
colori disponibili: argento, bianco,testa di moro

GANCI DI ATTACCO AL RULLO:

6GARIM

6GAPVC

6GAAMIFLOC / 6GAMINIFLOC

6GAAMIWT / 6GAMINIWT
(per motori somfy WT)

SISTEMI DI SICUREZZA:

Gancio autobloccante
6GAAUT
6GAAUTMEDIO
6GAAUTMINI

Catenacciolo
per terminale
ALLUMINIO
6CTA

Catenacciolo
per terminale PVC
6CTPVCB

Catenacciolo per
listello intermedio
ALLUMINIO
6CTAINC
(solo per modelli
AL55, AD55, AE55)

Catenacciolo per listello
intermedio PVC
6CTPVCL

Tutti i diritti riservati © All rights reserved

Abbinamento prodotti

	TAPPARELLA AVVOLGIBILE							
GUIDE LATERALI DI SCORRIMENTO	**STELVIO**	**AL40**	**AL/AD45**	**AL/AD55**	**AE43**	**AE55**	**AC41**	**AC55**
27X14X27 (applicazione ad incasso)		●	●		●		●	
29X19X29 (applicazione in luce)		●	●		●		●	
29X15X29 (per ristrutturazione)		●	●		●		●	
40X29X40 (con distanziatore per serramento)		●	●		●		●	
23X18X23 (in ferro zincato)	●							
27X20X27 (applicazione ad incasso)	●			●		●		●
30X24X30 (applicazione in luce)	●			●		●		●
30X17X30 (per ristrutturazione)				●				●
40X35X40 (con distanziatore per serramento)	●			●		●		●
GANCI DI ATTACCO AL RULLO								
6GARIM	●							
6GAPVC	●							
6GAAMIFLOC				●		●		●
6GAMINIFLOC		●	●		●		●	
6GAAMIWT				●		●		●
6GAMINIWT		●	●		●		●	
SISTEMI DI SICUREZZA								
Gancio autobloccante 6GAAUT 6GAAUT				●		●		●
Gancio autobloccante 6GAAUT 6GAAUTMEDIO			●		●		●	
Gancio autobloccante 6GAAUT 6GAAUTMINI		●						
Catenacciolo per terminale ALLUMINIO 6CTA	●	●	●	●	●	●	●	●
Catenacciolo per terminale PVC 6CTPVCB	●							
Catenacciolo per listello intermedio ALLUMINIO 6CTAINC				●		●		●
Catenacciolo per listello intermedio PVC 6CTPVCL	●							

Tutti i diritti riservati © All rights reserved

Colori avvolgibili

Avvolgibili in PVC - STELVIO

COLORI DISPONIBILI

200 Bianco
201 Bianco ghiaccio
202 Grigio chiaro
203 Grigio scuro
204 Verde acqua
205 Verde chiaro
206 Bordeaux
207 Azzurro
208 Nocciola
209 Ocra
210 Sabbia
213 Panna
214 Beige
216 Legno scuro
218 Legno rossiccio
219 Mattone
221 Testa di moro
222 Verde muschio

NOTA:
Il prezzo dell'avvolgibile in PVC STELVIO cambia in funzione del colore scelto (colori "extra colore": 206-219-221-222 con sovrapprezzo).

La tabella colori riportata è da considerarsi approssimativa, causa la differenza della rappresentazione a video o su carta. È pertanto indispensabile fare riferimento alla mazzetta colori Roverplastik originale.

Tutti i diritti riservati © All rights reserved

ROVERPLASTIK

Colori disponibili e abbinamento colori avvolgibile / balza di fondo

PROFILO IN PVC - STELVIO				
COLORE PROFILO				COLORE BALZA IN ALLUMINIO
COLORE	CODICE COLORE	SOVRAPPREZZO	STELVIO	
Bianco	200		●	*Bianco*
Bianco ghiaccio	201		●	*Bianco*
Grigio chiaro	202		●	*Grigio*
Grigio scuro	203		●	*Grigio scuro*
Verde acqua	204		●	*Anodizzato argento*
Verde chiaro	205		●	*Verde*
Bordeaux	206	SÌ	●	*Bordeaux*
Azzurro	207		●	*Anodizzato argento*
Nocciola	208		●	*Biscotto*
Ocra	209		●	*Ocra*
Sabbia	210		●	*Sabbia*
Panna	213		●	*Sabbia*
Beige	214		●	*Bronzo*
Legno scuro	216		●	*Bruno*
Legno rossiccio	218		●	*Biscotto*
Mattone	219	SÌ	●	*Bordeaux*
Testa di moro	221	SÌ	●	*Bruno*
Verde muschio	222	SÌ	●	*Verde*

NOTA: In caso di balza di fondo in PVC (cod. 6BALN), questa avrà lo stesso colore delle stecche.

Tutti i diritti riservati © All rights reserved

Consigli di utilizzo e manutenzione per le tapparelle avvolgibili

Vento
In presenza di un vento molto forte o di tempesta l'avvolgibile deve essere chiuso totalmente o aperto totalmente. In caso di avvolgibile chiuso, si devono tenere chiuse le finestre per evitare correnti d'aria ed impedire, così, che l'avvolgibile possa essere spinto fuori dalle guide. Si garantisce la classe di resistenza al vento specificata soltanto con finestra chiusa.

Gran Caldo
Nei giorni molto caldi e con luce diretta del sole intensa le fessure delle tapparelle devono restare aperte, cosicchè l'aria possa circolare liberamente. In questo modo si dovrebbe evitare un ristagno di calore, che può portare alla deformazione dell'avvolgibile.

Freddo
Nei giorni molto freddi i profili degli avvolgibili possono attaccarsi gelando. L'avvolgibile non va movimentato con la forza, al fine di escludere qualsiasi danneggiamento. In particolare non fate muovere se non sotto controllo gli avvolgibili motorizzati e fermateli immediatamente nel caso in cui l'avvolgibile in questione si sia attaccato gelando. Se in inverno sussiste il pericolo che l'avvolgibile si attacchi gelando, si deve commutare sull'azionamento manuale il comando automatico o il timer. Una volta sgelato, è nuovamente possibile il normale funzionamento.

Inutilizzo per lunghi periodi
L'avvolgibile non va lasciato inutilizzato in posizione chiusa per lunghi periodi di tempo (svariati mesi). In posizione chiusa infatti il peso del telo grava sulle stecche inferiori e, soprattutto nel caso di avvolgibili in PVC, alla lunga questa situazione può portare allo spanciamento delle stecche.

Pulizia e manutenzione
Verificare regolarmente che gli avvolgibili ed i dispositivi di comando non presentino usura e danni. Eventuali particolari usurati o danneggiati vanno fatti cambiare dallo specialista. Togliere sporco e corpi estranei dalle guide laterali. Una pulizia e una manutenzione ad intervalli regolari prolungano la durata dell'avvolgibile. Per pulire gli avvolgibili non utilizzare detergenti granulari, corrosivi o contenenti solventi. Servirsi di molta acqua pulita e di una spugna.
In generale gli avvolgibili devono poter muovere liberamente. Nessun oggetto deve impedirne lo srotolamento. Qualsiasi impedimento può essere fonte di danni, soprattutto nel caso di sistemi ad azionamento elettrico.

Pulizia e manutenzione tapparella Orienta

COSA PULIRE	FREQUENZA	COME
Superficie telo	6 mesi	Pulire la superficie con un panno umido e acqua. In presenza di macchie e sporco eccessivo utilizzare un detergente neutro delicato, diluito in acqua. Non usare panni e spugne abrasivi, non usare sostanze acide o alcaline che potrebbero alterare la finitura superficiale.
Guide laterali di scorrimento	6 mesi	Con una spugna o con una spazzola morbida rimuovere la polvere ed eventuali corpi estranei (ad es. residui di foglie, ecc.)
Meccanismi di snodo delle lamelle	6 mesi	Con un panno morbido o una spugna rimuovere i residui di polvere. Utilizzare solo acqua, non usare prodotti chimici per la pulizia. Non occorre lubrificare le parti.
Organi di movimento interni al cassonetto	1 anno	Verificare l'assenza di ostacoli al movimento di avvolgimento adel rullo. Rimuovere eventuali accumuli di polvere utilizzando un aspirapolvere o una spazzola morbida. Gli organi di movimento non necessitano di manutenzione e lubrificazione.

Tutti i diritti riservati © All rights reserved