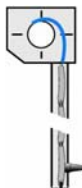
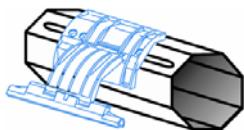
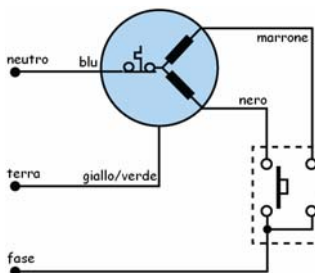


Motore con finecorsa elettronico specifico per tapparelle

Procedura di programmazione semplificata automatica (con antieffrazioni e stopper)



1) COLLEGAMENTO ELETTRICO PROVVISORIO

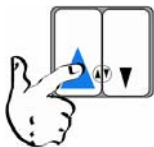


Collegare il punto di comando necessario per la programmazione (doppio pulsante **non interbloccato**).
Se il senso di rotazione non è corretto invertire i fili marrone e nero del motore.

2) ENTRARE IN MODALITA' DI PROGRAMMAZIONE



Premere contemporaneamente **SALITA** e **DISCESA** fino a che la tapparella si muove **SU** e **GIU'**.



Premere **SALITA** per circa 3" fino a che la tapparella si muove **SU** e **GIU'**.

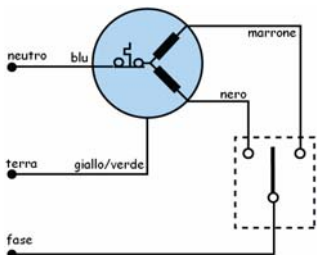


3) MEMORIZZAZIONE DEI FINECORSA



Premere contemporaneamente **SALITA** e **DISCESA** per circa 3", fino a che la tapparella si muove **SU** e **GIU'**.

4) COLLEGAMENTO ELETTRICO DEFINITIVO



Collegare il punto di comando definitivo (doppio pulsante **interbloccato**).
Se il senso di rotazione non è corretto, togliere tensione e invertire i fili marrone e nero del motore.

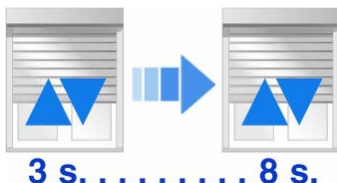
ATTENZIONE: Il cablaggio elettrico deve rispettare le normative CEI in vigore. La realizzazione dell'impianto elettrico definitivo è riservato, secondo le disposizioni della legge 46/90, esclusivamente all'elettricista.

5) CANCELLARE TUTTE LE REGOLAZIONI

(questa operazione può essere eseguita solo tramite un doppio pulsante non interbloccato)



Premere contemporaneamente **SALITA** e **DISCESA** per circa 8", fino a che la tapparella si muove in SU e GIU' per 2 volte.



CE Somfy dichiara che il dispositivo è conforme ai requisiti fondamentali ed alle altre disposizioni previste dalla direttiva 1999/5/EC. La dichiarazione di conformità è disponibile a richiesta. Utilizzabile in EU.